



**ARTEL**

[www.artelpelletkachel.nl](http://www.artelpelletkachel.nl)















**NIEUW IN HET  
ASSORTIMENT**



**Pelletkachel  
Norma**



 = 98 %

NORMA		6		8		10 * <sup>2</sup>		12 * <sup>2</sup>	
	Eenheid	Max.	Min.	Max.	Min.	Max.	Min.	Max.	Min.
 <b>POWER</b> Vermogen	kW	6,60	1,50	8	2,45	10	2.45	11.75	2.45
 <b>Rendement</b>	%	97,8	95,5	97,8	95,5	97,8	93.5	97,8	93.5
 <b>Rookgas Temp.</b>	°C	85,2	75	97,9	75	120	85	140	85
 <b>Afvoer Diam.</b>	mm	Ø 80		Ø 80		Ø 80		Ø 80	
 <b>Inlaat Diam.</b>	mm	Ø 50		Ø 50		Ø 50		Ø 50	
 <b>Pellettank Inh.</b>	kg	17		17		17		17	
 <b>Pellet diameter</b>	mm	Ø 6		Ø 6		Ø 6		Ø 6	
 <b>Verbruik / uur</b>	kg/h	1,3	0,3	1,65	0,5	2	0.5	2.4	0.5
 <b>Branduren/tank</b>	h	67	15	34	10	34	8	34	7
 <b>Oppervlakte</b>	m <sup>2</sup>	* 60		* 70		75		80	
 <b>Gewicht</b>	kg	105		105		105		110	
Afmeting	<b>HxBxD</b>	960x492x500		960x492x500		1050x492x500		1050x492x500	

\* Verwarmbaar volume is gebaseerd op een redelijk tot goed geïsoleerde woning met standaard kamerhoogte van ± 260 cm.

\*<sup>2</sup> Komt standaard met kanalisatie