


Italfuoco














**NIEUW IN HET
ASSORTIMENT**



Pelletkachel
Curva



CURVA	S		2*L		
	Eenheid	Max.	Min.	Max.	Min.
 Vermogen	kW	6,97	2,5	10,10	2.84
 Rendement	%	92,7	92,6	92,7	89,53
 Rookgas Temp.	°C	85	135	85	145
 Afvoer Diam.	mm	Ø 80		Ø 80	
 Inlaat Diam.	mm	Ø 50		Ø 50	
 Pellettank Inh.	kg	13		13	
 Pellet diameter	mm	Ø 6		Ø 6	
 Verbruik / uur	kg/h	1,4	0,6	2,6	0,6
 Branduren/tank	h	22	9	22	6,5
 Oppervlakte	m ²	* 60		* 90	
 Gewicht	kg	82		91	
Afmeting	HxBxD	860x520x490		950x520x490	

* Verwarmbaar volume is gebaseerd op een redelijk tot goed geïsoleerde woning met standaard kamerhoogte van ± 260 cm.

²* Ook verkrijgbaar in kanalisatie (1 x) met tweede ventilator.